



Aufsteck-Stromwandler

für PL 40 x 10 / 40 x 12 mm

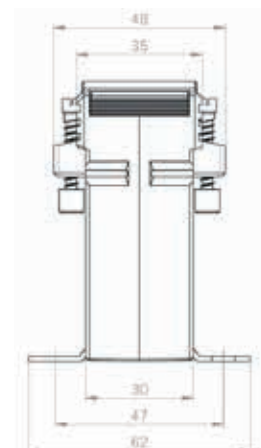
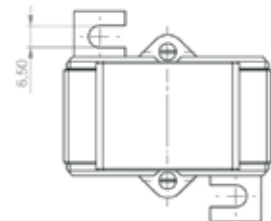
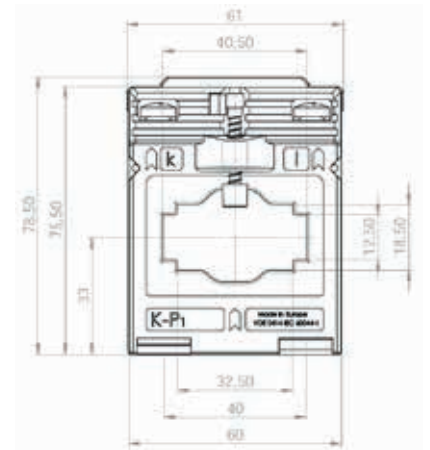
SW-S 4010

Type SW-S 4010

Wandlerbreite	60 mm
Wandertiefe	30 / 48 mm
Primärleiter	40 x 12 / 32 x 18 mm
Rundleiter	Ø 26 mm

Zubehör inkl.	Fußbefestigungswinkel Primärleiterbefestigung Sekundärklemmen- abdeckung
----------------------	-----------------------------------------------------------------------------------

Gewicht	ca. 300 g
----------------	-----------



Preis

Primär Nennstrom in A	VA	Klasse 1		Klasse 0,5	
		netto € sek. 5 A	netto € sek. 1 A	netto € sek. 5 A	netto € sek. 1 A
50	1,5	-	-	-	-
60	1,5	-	-	-	-
75	1,5	-	-	-	-
80	2,5	-	-	-	-
100	1,5	16,70	18,80	-	-
	2,5	-	-	-	-
150	1,5	16,70	18,80	-	-
	2,5	16,70	18,80	-	-
	5	-	-	-	-
200	2,5	16,70	18,80	-	-
	5	-	-	-	-
	10	-	-	-	-
250	2,5	16,70	18,80	-	-
	5	-	-	-	-
	10	-	-	-	-
300	2,5	16,70	18,80	-	-
	5	16,70	18,80	-	-
	10	-	-	-	-
400	2,5	16,70	-	-	-
	5	16,70	-	-	-
	10	-	-	-	-
500	5	16,70	-	-	-
	10	-	-	-	-
	15	-	-	-	-
600	5	16,70	-	-	-
	10	-	-	-	-
	15	-	-	-	-
750	5	16,70	-	-	-
	10	16,70	-	-	-
	15	-	-	-	-
800	5	-	-	-	-
	10	-	-	-	-
	15	-	-	-	-
1000	5	-	-	-	-
	10	-	-	-	-

Zubehör: siehe Zubehör