



# Aufsteck-Stromwandler

für PL 40 x 10 mm

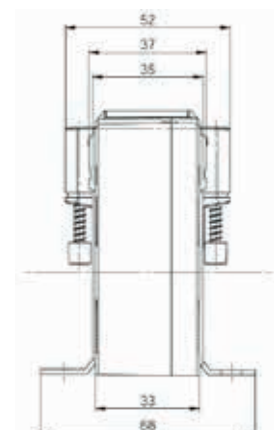
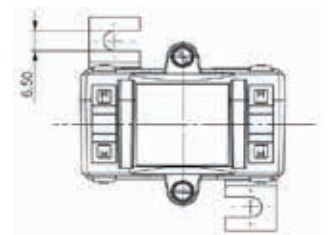
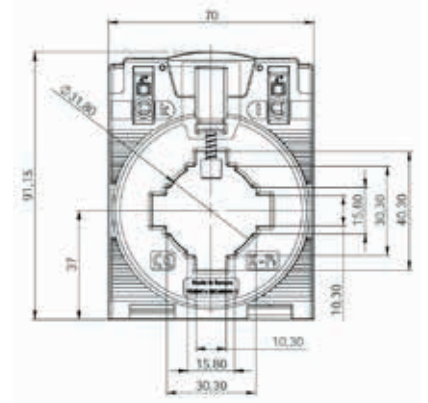
## CSW 41

### Type CSW 41

<b>Wandlerbreite</b>	70 mm
<b>Wandertiefe</b>	35 / 52 mm
<b>Primärleiter</b>	40x10 / 30x15 mm
<b>Rundleiter</b>	Ø 31,8 mm

<b>Zubehör inkl.</b>	Fußbefestigungswinkel Primärleiterbefestigung
----------------------	--------------------------------------------------

<b>Gewicht</b>	ca. 280 g
Sonderausführung eichfähig auf Anfrage möglich.	



### Preis

Primär Nennstrom in A	VA	Klasse 1		Klasse 0,5	
		netto € sek. 5 A	netto € sek. 1 A	netto € sek. 5 A	netto € sek. 1 A
60	1,25	-	-	-	-
75	2,5	-	-	-	-
80	2,5	-	-	-	-
100	2,5	-	-	-	-
125	1,5	-	-	-	-
	2,5	35,80	39,50	-	-
150	2,5	35,80	39,50	-	-
	5	-	-	-	-
200	1,5	-	-	57,90	57,90
	2,5	-	-	-	-
	5	35,80	39,50	-	-
250	2,5	-	-	57,90	57,90
	5	35,80	39,50	-	-
300	2,5	-	-	57,90	57,90
	5	35,80	39,50	-	-
	10	-	-	-	-
400	5	35,80	39,50	57,90	57,90
	10	-	-	-	-
500	5	35,80	39,50	57,90	57,90
	10	35,80	39,50	-	-
600	5	35,80	39,50	57,90	57,90
	10	35,80	39,50	57,90	57,90
750	5	35,80	39,50	57,90	57,90
	10	35,80	39,50	57,90	-
800	5	35,80	39,50	57,90	57,90
	10	35,80	39,50	57,90	57,90
1000	5	35,80	39,50	57,90	57,90
	10	35,80	39,50	57,90	57,90

**Zubehör:** siehe Zubehör